

Ahoj děti, v tomto týdnu si budeme povídat na téma **VELIKONOCE**.

Pro rodiče:

- upevňování zvyků a zvyklostí souvisejících s obdobím Velikonoc
- prohlubování povědomí o velikonočních tradicích
- charakteristické znaky Velikonoc
- samostatné vyprávění, rozvoj vyjadřování, rozšiřování slovní zásoby
- procvičování fonemického sluchu
- procvičování zrakového vnímání
- procvičování jemné motoriky (stříhání, tvoření), grafomotoriky
- logického myšlení

Velikonoce jsou tradiční oslavou jara, nazýváme je také jarními svátky. Tyto svátky byly v minulosti dokonce významnější než Vánoce. O velikonočních událostech hovoříme až se staršími dětmi – okolo 9 roku. V předškolním věku Velikonoce prožíváme jako radost z odcházející zimy a příchodu jara.

Co si představíš, když se řekne slovo Velikonoce? Jaké zvyky doma dodržujete?

(zdobení kraslic, pletení pomlázky, pečení velikonočního beránka, pečení mazance, ...) **Víš, jak se říká poslednímu týdnu před velikonoce?** *(Pašijový týden neboli velikonoční)*

- **Modré pondělí, Žluté úterý** – v těchto dnech se ve všech chalupách uklízelo *(uklid' si pokojíček)*.
- **Škaredá středa** – nikdo se nesměl mračit *(snaž se tento den usmívat)*.
- **Zelený čtvrtek** – Připravovalo se jídlo ze zelené zeleniny, aby byl člověk celý rok zdrav *(sněz nějakou zelenou zeleninu)*.
- **Velký pátek** – lidé se omývali v potoce, aby se chránili před nemocemi *(ráno si omyj obličej studenou vodou)*.
- **Bílá sobota** – doma se uhasila všechna ohniště *(sfoukni zapálenou svíčku)*.
- **Velikonoční neděle** – tento den vrcholí velikonoční svátky *(můžeš pomoci s pečením mazance nebo s pečením velikonočního beránka)*.

- **Velikonoční pondělí** – obchůzky s pomlázkou z proutí zdobenou stuhami (řekni doma koledu nebo básničku, kterou ses naučil/a a určitě něco dobrého dostaneš ☺).

Pracujeme s pohádkou:

O ZELENÉM VAJÍČKU

Eduard Petiška

Kohoutku, chtěla bych vysedět zelené vajíčko, řekla slepička kohoutkovi. Kdopak to kdy slyšel, že by slepička snášela zelená vajíčka, polekal se kohoutek.

Jdi a přines mi je. Dřív mi nechod' na oči, řekla umíněná slepička. Kohoutek šel hledat zelené vajíčko.

Přišel k paní krůtě. „Paní krůto, nemáte zelné vajíčko? Ale kohoutku, kde bych vzala zelená vajíčka? Jdi k tetě huse, třeba nějaké má.

Šel kohoutek k tetě huse. Teto huso, nemáte zelená vajíčka? I ty jeden kohoutku, snad se mi neposmíváš? Copak snáším zelená vajíčka? Neposmívám se, ale slepička mě posílá, abych jí přinesl zelené vajíčko. Jdi a zeptej se špačků, třeba tam najdeš zelené vajíčko.

Šel kohoutek ke špačkům. Prosím vás, špačkové, slepička mě poslala pro zelené vajíčko, nemáte nějaké? Kdepak bychom je vzali, říkali špačkové, ale zeptej se drozda, snad ví o zeleném vajíčku.

Šel kohoutek k drozdovi. Prosím pěkně, drozde, slepička mě posílá pro zelené vajíčko, nemáš nějaké? Už jsem byl u paní krůty, u tety husy i u špačků a nikde nemají zelené vajíčko.

Nemáš-li je, aspoň mi porad' A drozd odpověděl:

Zelené vajíčko nemám, ale snad je bude mít skřivánek. Toho se zeptej.

Šel kohoutek ke skřivánkovi. Skřivánku, prosím pěkně, nemáš zelené vajíčko? Slepička mě posílá, abych jí nějaké přinesl. Už jsem byl u paní krůty, u tety husy, u špačků i u drozda, a nikde jsem zelené vajíčko nedostal. Skřivánek se zamyslíl a povídá:

Taková vejce by mohla mít jen babička sova. Nenajdeš-li zelené vajíčko u ní, nikde jej nenajdeš.

Šel kohoutek k babičce sově. Babičko sovo, prosím pěkně, nemáš zelené vajíčko? Slepička mě posílá, abych jí nějaké přinesl. Už jsem byl u paní krůty, u tety husy, u špačků, u drozda, u skřivánka, a nikde jsem zelené vajíčko nedostal.

Babička sova ospale zamrká a povídá:

Taková vejce neznám. Vrať se domů a řekni slepičce, ať jen snáší bílá vajíčka.

Kohoutek jde smutně domů.

Před vraty se zastaví. Alenka maluje velikonoční kraslice a dává barevná vajíčka na okno. Jedno vajíčko je krásně zelené.

Frrrrr – vyletí kohout na okno a už pospíchá se zeleným vajíčkem k slepičce. To je krása, kohoutku, raduje se slepička ze zeleného vajíčka a posadí se na ně.

Vajíčko pod ní křupne a zbudou jen zelené střepy. Je vyfouknuté. Nic v něm není.

Bílá vajíčka jsou přece jen lepší, povídá slepička, aspoň víme, že se z nich vylíhne kuřátko.

A kohoutek je rád, že nemusí shánět nové zelené vajíčko.

- Vzpomeneš si, koho prosil kohoutek o radu?
- Kdo nakonec kohoutkovi poradil a co mu řekl?
- Jaké vajíčko přinesl kohoutek slepičce?
- Jak se jmenovala holčička, která malovala vajíčka?
- Jak se říká namalovaným vajíčkům? (*kraslice*)
- Jakou barvu vajíčka si slepička přála? A proč nakonec změnila názor?
- Převyprávěj pohádku.
- **Dokázal/a bys namalovat a ozdobit zelené vajíčko? Jestli se ti to povede, můžeš nám poslat fotku ☺, rádi se podíváme.**

Nauč se jednu básničku nazpaměť. Dokážeš si zapamatovat i obě?

Slepička

Kropenatá slepičko,

snes nám zlaté vajíčko.

Zlaté vejce? – Ach, co s ním?

O zlato já nestojím.

Jak by se mi ze zlata

líhla potom kuřata?



Zaječí říkadlo

My jsme malí ušáci,

nemáme nic na práci.

Trénujeme běh a skoky,

přes pařezy přes potoky.

Učíme se kotouly,

nekoukáme na bouli.





Obtáhni slova



JARO



TULIPÁN



SLUNCE



KRASLICE




NARCIŠ



OVCE



Vybarvi obrázek, rozstříhej a opět slož (puzzle).




Řekni co je na obrázku, poznej první hlásku ve slově a spoj ji s písmenem. Umiš slovo vyhláskovat? (*k-o-š-i-k*)



Z



P



B



K







S





K

Pomlázka, košík, kraslice, zajíček, beránek











Spoj čarou stejně barevná vajíčka. Spočítej kolik je všech vajíček. Řekni, jakou mají vajíčka barvu a jak jsou zdobena (pruhované, s kytíčkami...)









Nakresli ke každému vajíčku dvě další stejná vajíčka. Potom je vybarvi.



Doplň sudoku

Vyrob si ovečku a beránka

1. Na čtvrtku obkreslíme podle šablony (zvětšete ji dle potřeby) dvě těla a hlavu ovečky a beránka. Vše vystříhneme.
2. Slepíme hlavy a těla.
3. Růžovou pastelkou vybarvíme vnitřek uší a čumáček. Špejlí namočenou do barvy nebo tuše dokreslíme oči, čumáček, rohy a kudrny.
4. Špičatými nůžkami vytvoříme na těle ovečky a beránka otvory pro přední a zadní nohy. Provázky provlečeme otvory. Konce provázků zajistíme navlečenými korálky.

